












発行日:

		1日前	当日 検査前
食事		 塩分制限の病院食を食べていただきます。	 (朝or昼)は半分くらい食べてください。水分はお飲みいただけます。(水、お茶など)
内服	1	 ワーファリンは検査の3日前から休薬していただきます。	 食事の量にかかわらず糖尿病薬は中止、インシュリンは朝、昼は半量打ちます。他の薬は服用してください。
	2	 よく眠れるように眠前にレンドルミン(睡眠薬)を服用していただきます。	 検査前にセルシン(精神安定剤)を服薬していただきます。
注射	1		 利き腕から点滴を開始します。
検査	1	 心臓の検査を受けていただく場合があります。	 糖尿のあるかたは朝・昼・夕・出棟前の血糖を測定します。
処置	1	 同意書、持参薬、問診票の提出及び確認をさせていただきます。	 病衣に着替えていただきます。上半身は病衣のみでズボンなどは履いていただいて結構です。
	2	 オリエンテーションを行います。	 義歯やアクセサリ、化粧などはとってください。
	3	 手首に印をつけます。	
安静度		 医師の指示範囲内で自由です。	 車いすでカテーテル室へ移動します。安定剤を服用した後は歩行できません。
清潔		 医師の指示があればシャワー、入浴が可能です。	
注意事項			 急患その他の事情により遅れる場合があります。

発行日:

		当日 検査後	翌日
食事		 水分をよく飲んでください。1時間後食事ができます。	 塩分制限の病院食を食べていただきます。
内服	1	 糖尿のあるかたは夕より糖尿病薬、インシュリンを開始します。他の薬も服用してください。ワーファリンや抗血小板薬は医師の指示により開始します。	
注射	1	 点滴をした状態です。4～7時間後点滴終了です。	
検査	1	 糖尿のあるかたは血糖を測定します。  帰室後すぐに心電図をとります。(治療した方のみ)	 検査翌日に採血、心電図検査があります。(治療した方のみ)
処置	1	 帰室後モニターを装着します。(治療した方のみ)	 穿刺部のテープをはがします。傷口の状態を確認します。退院の許可が出た場合は手続きをします。
	2	 【手首の方】 2, 4時間後にバンドを少しゆるめます。6時間後にバンドとシーネを除去します。	
	3	 【肘の方】 4時間後バンドを除去します。5時間後装具をはずします。	
	4	 【肘で治療の方】 4時間後バンドを少しゆるめます。6時間後バンドを除去します。7時間後装具をはずします。	
	5	 治療された方は5時間後自室に戻ります。	
安静度	 ベッド上安静。1時間後トイレ歩行のみできます。(初回は看護師が付き添います)	 検査のみの方は原則自由、治療された方は階段は使用できません。医師の指示に従ってください。	
清潔		 医師の指示があればシャワー、入浴が可能です。	
注意事項	 穿刺部を止血しています。穿刺した方の手は使わないでください。出血、痛みなどがある場合は看護師にお知らせ下さい。	 病状により経過は異なります。ご質問などありましたら遠慮なく病棟看護師までお申し付けください。	