















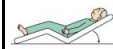







様 大腿骨骨折の手術を受けられる患者様のスケジュール表

月日	手術前		手術当日		手術後							10日目ごろ	退院日	
	入院当日～手術前日	手術前日	手術前	手術後	手術後1日目	2日目	3日目	4日目	5日目	6日目	7日目			
治療 処置	・弾性ストッキングを装着します	・爪切り ・必要時毛を剃ります ・21時下剤眠剤服用	・便がなければ9時浣腸  ・持続点滴開始します ・手術前に筋肉注射をします	医師の指示があるまで酸素吸入と心電図をします  終了 血栓予防の機械とストッキングを付けます	・傷の消毒 ・抗生剤点滴開始(朝・夕) 終了 ・抗生剤内服開始 終了	医師により毎週月・水・金にガーゼ交換をします 							・抜糸します 	1ヶ月前後で退院です
検査	・手術に必要な検査を行います(採血 レントゲン 心エコーなど)   				・採血 			・採血 			 (退院まで適宜レントゲンを撮ります)		退院おめでとうございます 	
食事	朝食  昼食  夕食	21時以降飲んだり、食べたりできません	何も食べられません 	医師の許可が出れば飲水から開始です	・朝より食事が開始です 									
活動	痛みのない範囲でベッド45度まで上げれます  看護師介助で寝返りします				・傷口を下にはしてはいけません ・両足に体重がかけれます ・車椅子移動可能です(痛みがなければ可能) ・看護師によるリハビリ開始 ・リハビリ開始です 									
清潔	体を拭きます(またはシャワー浴) 				体を拭きます	体を拭きます	洗髪できます						・抜糸後介助でシャワーが出来ます(1回/週)	
排泄	・ベッド上で行います ・必要時尿を排泄する管が入ります				ポータブルトイレへの移動が出来ます 痛みがあればベッド上で出来ます 									
説明	・医師より手術の説明があります その後承諾書の提出をお願いします ・看護師より手術前の準備の説明があります 		・手術結果の説明があります 		・リハビリが開始の際は担当の理学療法士より運動内容の説明があります ・痛みがあれば痛み止めを使えるので看護師に伝えてください									

*状況により予定を変更する場合があります。ご不明な点がございましたら ご遠慮なくスタッフに声をかけて下さい。